

Rapport financier 2016

Assemblée Générale Xi - '↑]b'&\$%ot

URIOPSS Auvergne

Rue Marie Marvingt - CS 10001 Cébazat
63360 GERZAT

Téléphone : 04 73 19 63 40

Fax : 04 73 19 63 49

E-mail : accueil@uriopss-auvergne.asso.fr



Comptes annuels au 31/12/2016

URIOPSS Auvergne Limousin

Rue Marie Marvingt
63360 Gerzat



SOMMAIRE

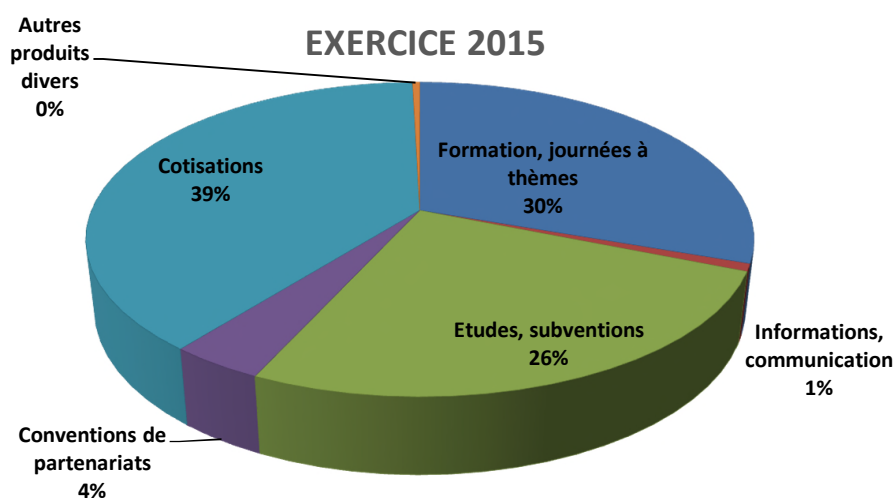
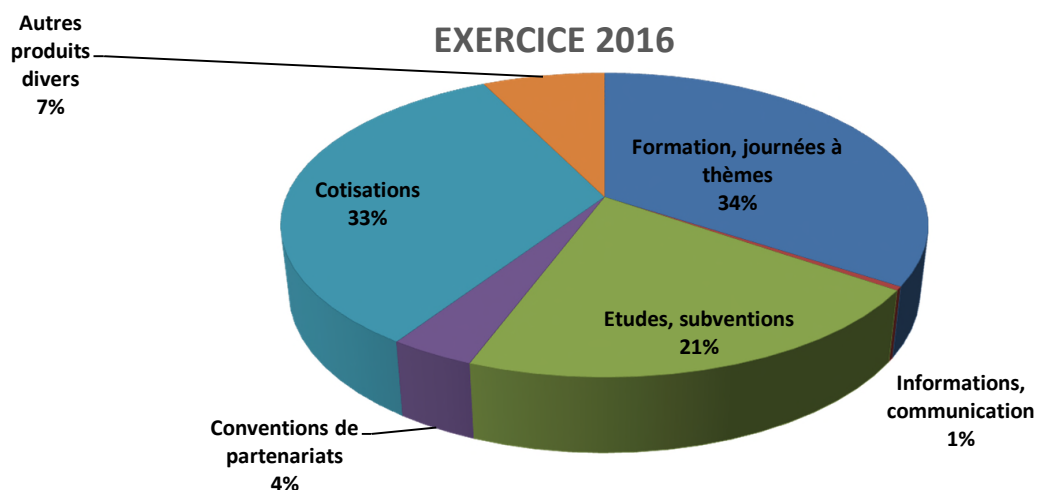
I. Compte de résultat abrégé	<i>Page 1</i>
II. Focus sur les ressources de l'association	<i>Page 2</i>
III. Focus sur les charges de l'association	<i>Page 3</i>
IV. Bilan abrégé	<i>Page 4</i>
V. Situation financière et synthèse	<i>Page 5</i>

I. COMPTE DE RESULTAT ABREGÉ

	Exercice 2016	Exercice 2015	Evolution en %
Produits de formation - F° continue	111 989 €	66 778 €	68% ● 6
Accompagnements	76 782 €	83 733 €	-8% ●
Subventions	10 000 €	15 000 €	-33% ● ‡
Journées à thèmes	29 152 €	49 691 €	-41% ● ‡
Total	227 923 €	215 202 €	6% ●
- Coût formateurs et locations salles	-79 725 €	-59 878 €	33% ●
Marge formations et journées à thèmes	148 198 €	155 324 €	-5% ● -5
Taux de marge sur formations et journ.	65%	72%	-7% ●
Abonnements	260 €	624 €	-58% ● ‡
Documentations	1 405 €	2 322 €	-39% ● ‡
Club des partenaires	14 850 €	14 850 €	0% ●
Divers (Indemnités CESER ...)	3 055 €	874 €	250% ●
Total	19 570 €	18 670 €	5% ●
- Documentations et impressions	-7 253 €	-8 441 €	-14% ●
Marge abonnements et documentations	12 317 €	10 229 €	20% ● 20
Taux de marge abonnements/documentati	63%	55%	8% ●
Marge globale activité	160 515 €	165 553 €	-3% ● ‡
Cotisations	137 642 €	149 139 €	-8% ●
- Frais de fonctionnement	-92 069 €	-85 344 €	8% ●
- Frais de personnel	-195 352 €	-183 684 €	6% ●
- Autres frais divers	-3 077 €	-3 508 €	-12% ● ‡
Résultat d'exploitation	7 659 €	42 156 €	-82% ● ‡#
Résultat financier	26 962 €	732 €	3583% ● ‡
Résultat exceptionnel	60 €	5 €	1100% ● ‡
RESULTAT DE L'EXERCICE	34 681 €	42 893 €	-19% ● ‡

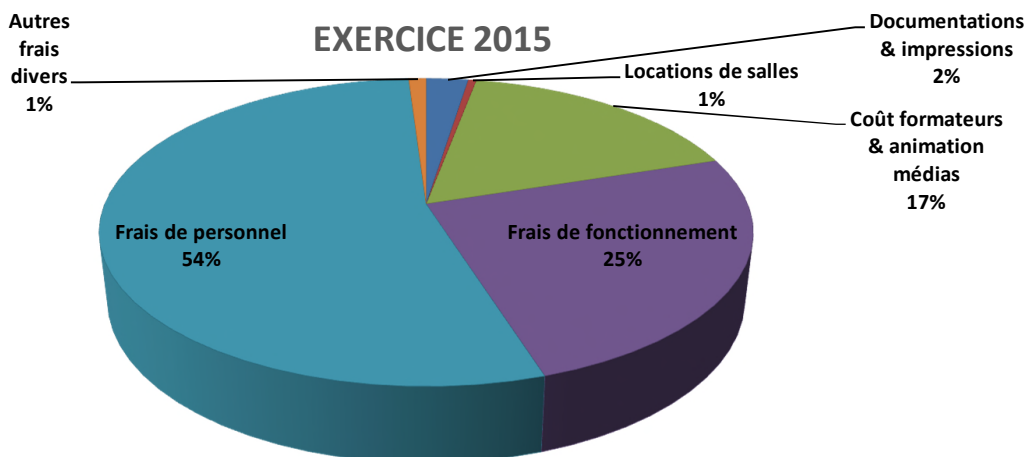
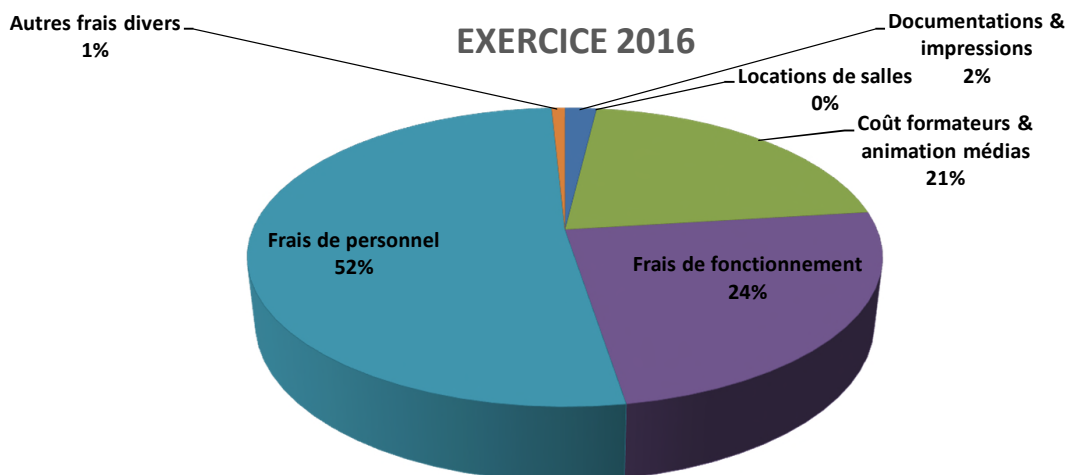
II. FOCUS SUR LES RESSOURCES DE L'ASSOCIATION

	Exercice 2016		Exercice 2015		Evolution en %	
Formation, journées à thèmes	141 141 €	34%	116 469 €	30%	21%	●
Informations, communication	1 665 €	0%	2 946 €	1%	-43%	●
Etudes, subventions	86 782 €	21%	98 733 €	26%	-12%	●
Conventions de partenariats	14 850 €	4%	14 850 €	4%	0%	●
Cotisations	137 642 €	33%	149 139 €	39%	-8%	●
Autres produits divers	30 077 €	7%	1 611 €	0%	#####	●
Total	412 157 €	100%	383 748 €	100%	7%	●



III. FOCUS SUR LES CHARGES DE L'ASSOCIATION

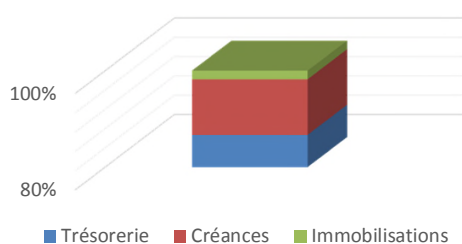
	Exercice 2016		Exercice 2015		Evolution en %	
Documentations & impressions	7 253 €	2%	8 441 €	2%	-14%	●
Locations de salles	0 €	0%	1 643 €	0%	#####	●
Coût formateurs & animation médias	79 725 €	21%	58 236 €	17%	37%	●
Frais de fonctionnement	92 069 €	24%	85 344 €	25%	8%	●
Frais de personnel	195 352 €	52%	183 684 €	54%	6%	●
Autres frais divers	3 077 €	1%	3 508 €	1%	-12%	●
Total	377 476 €	100%	340 856 €	100%	11%	● 11



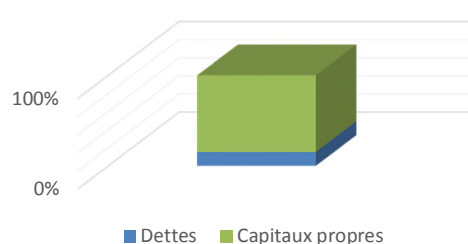
IV. BILAN ABREGÉ

BILAN 2016			
Actif		Passif	
Immobilisations	8 529 €	Capitaux propres	406 352 €
Créances	55 348 €	Dettes	73 530 €
Trésorerie	416 005 €		

ACTIF - EXERCICE 2016






PASSIF - EXERCICE 2016



BILAN 2015			
Actif		Passif	
Immobilisations	8 729 €	Capitaux propres	371 671 €
Créances	67 519 €	Dettes	103 459 €
Trésorerie	398 882 €		

V. SITUATION FINANCIERE ET SYNTHESE

	Exercice 2016	Exercice 2015	Variation en €
Fonds de roulement (FDR)	397 823 €	362 942 €	34 881 € 
Besoin en fonds de roulement (BFR)	-18 182 €	-35 940 €	17 758 € 
Trésorerie (T)	416 005 €	398 882 €	17 123 € 

Exercice 2016

BFR - 18 182 €	FDR + 397 823 €
T + 416 005 €	